

■本会員の方が登録される場合

1. 天満屋カードホームページ上で「天満屋カードVpassログインページ」のアイコンを押してください

●スマートフォンから

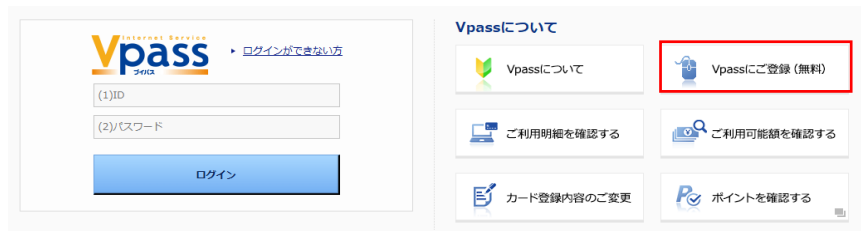
●パソコンから



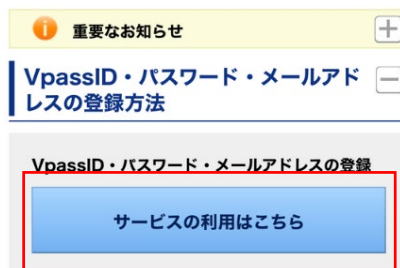
2. 次のページで「Vpassにご登録（無料）」を押してください

●スマートフォンから

●パソコンから



3. 次のページで「サービスの利用はこちら」を押してください



※ VpassID・パスワードを解除されても、Vpassでお申し込み・ご利用いただいたサービスは自動的に解除となりません。詳しくは各サービスの紹介ページをご覧ください。

4. 次のページで「お申し込みはこちら」を押してください


**お申し込み方法** ☐

Vpass・カードご利用代金WEB明細書サービスが同時にお申し込みとなります。(紙のご利用代金明細書はお届けいたしません。)

「Vpass・カードご利用代金WEB明細書サービス」の登録

**お申し込みはこちら**

5. 次のページで「次へ進む (本会員の方)」を押してください



お申し込みされるお客さまの属性(本会員、家族会員)のお申し込みのいずれかを、お選びください。

▼ **本会員・家族会員の方**

**ご注意** ☐

※ 「カードご利用代金WEB明細書サービス」の同時登録を行うと、おまとめログインサービスの対象カードを本サービスにまとめて登録いたします(一部のカードは登録対象とならない場合があります)。

**本会員・家族会員の方** ☐

**次へ進む (本会員の方)**

**次へ進む (家族会員の方)**

6. 次のページで規約の下にある「同意する」を押してください

**WEB明細書特約** +

複数枚カードをお持ちの場合、本サービスの対象カードをまとめて登録いたします。

Vpassおよび「カードご利用代金WEB明細書サービス」を登録  
(紙のご利用代金明細書はお届けいたしません。)

※ 「カードご利用代金WEB明細書サービス」の登録解除は、「Vpass情報照会・変更・各種登録解除」ページよりお手続きいただけます。

私は、規約および弊社が申し込みの承諾をした日が契約成立日となることにつき承認の上、上記サービスをお申し込みします。

**同意する**

7. 次のページで「会員番号（カード番号）」「電話番号」を入力してください

**電話番号は当社へ届出いただいたもののみ有効**となります  
登録の変更や追加をご希望の場合は当社へご連絡ください

天満屋カードサービス      086-231-7354  
(10:00~18:00 日・祝祭日を除く)

電話番号をご登録いただいている方

ご登録の電話番号を入力の上、【電話をかけて認証】をクリック（タップ）してください。

会員番号 必須

カードに印字の16桁の番号をご入力ください。

-  -  -

(半角数字16桁)

電話番号 必須

-  -

(半角数字)

8. 「電話をかけて認証」を押すと画面が切り替わり、  
0800から始まる電話番号が表示されますので、  
**7. で入力した電話番号から電話をかけてください**

※電話番号表示後、**2分が経過すると**  
**表示された番号が無効**となります

**電話をかけて認証**

携帯電話・固定電話でご利用いただけます

キャンセル

9. 「認証が完了しました。サイトへ戻り手続きを完了してください」  
のアナウンスが流れたら「次へ進む」を押してください

**7. でご入力いただいた電話番号から**  
**お電話いただかないと認証されません**

ご利用のお手続き

電話番号の認証

前画面でご入力いただいた電話番号から、下記の電話番号に**2分以内**におかけください。認証完了後、【次へ進む】を押下してください。

電話認証専用番号

**0800-831-XXXX**

※ お客様の通話料は無料です。  
※ 番号非通知設定の場合は認証されません。  
※ 認証されない場合、お客様の電話番号、電話認証専用番号の双方をお確かめください。

**次へ進む**

## 10. 「ID」「パスワード」「メールアドレス」等の必要事項を全てご入力ください

※未入力項目や不備事項がある場合は該当箇所が赤字で表示されます

※IDは8ケタ～20ケタ、パスワードは6ケタ～20ケタの範囲で、半角英数混合にてご入力ください

※IDやパスワードには「生年月日」「電話番号」など推測し易い数字の並びはご使用いただけません

### ●スマートフォンから

#### Vpass登録

1. お客さま情報の登録 2 3

下欄にご入力のうえ、【次へ進む】をタップしてください。

#### Vpass登録情報の入力

**ID** 必須

8～20桁の半角英数・記号（「-」「\_」のみ使用可）でご入力ください。  
※ 大文字小文字は区別されます。

XXXXXXXXXXXX

**パスワード** 必須

ご希望のパスワードをご指定ください。  
(半角英数混合6～20桁)

確認のためもう一度ご入力ください。  
(半角英数混合6～20桁)

※ 大文字小文字は区別されます。  
※ 同じ文字の羅列、生年月日など類推されやすいパスワードの設定はお控えください。

**メールアドレス1** 必須

メールアドレス  
○○○○○○@○○○○○○○.com  
(半角英数字)

確認のためもう一度ご入力ください。  
○○○○○○@○○○○○○○.com  
(半角英数字)

**メール配信先**

パソコン（タブレット含む）  
 スマートフォン

**メールマガジン配信可否**

可  否

※ 変更・解除の反映までに1、2週間ほどお時間がかかる場合があります。  
※ HTML形式のメールをご希望でない方は、以下にチェックを入れて下さい。  
 テキスト形式でのメール配信を希望する

「スマートフォン」にチェック

#### Vpass登録情報任意項目の入力

**ハンドルネーム**

※ ただし、半角カナ・一部の記号などはご使用いただけません。  
▶ [ハンドルネームとは](#)

**メールアドレス2**

※ メールアドレス1とは別のアドレスにも通知が必要な場合、ご入力ください。

メールアドレス  
(半角英数字)

確認のためもう一度ご入力ください。  
(半角英数字)

**メール配信先**

パソコン（タブレット含む）  
 スマートフォン

**メールマガジン配信可否**

可  否

※ 変更・解除の反映までに1、2週間ほどお時間がかかる場合があります。  
※ HTML形式のメールをご希望でない方は、以下にチェックを入れて下さい。  
 テキスト形式でのメール配信を希望する

**メールアドレスに関するご注意**

※ メールマガジン配信可否のご選択にかかわらず、システム障害・メンテナンス・お支払い・規約変更に関するご案内など、お客さまのカードのご利用に関わる大切なお知らせを配信させていただく場合がありますので、あらかじめご了承ください。  
※ 変更・解除の反映までに1、2週間ほどお時間がかかる場合があります。  
※ ネットショッピング認証コードは、メールアドレス1宛にお送りします。  
※ メールアドレス1とメールアドレス2のメールマガジン配信可否について両方とも「可」でメール配信先に「パソコン」「スマートフォン」をそれぞれ登録いただいた場合は、原則スマートフォンのメールアドレスあてにメールマガジンをお送りします。  
※ メールアドレス1とメールアドレス2のメールマガジン配信可否について両方とも「可」でメールアドレス1とメールアドレス2にご登録いただいたメール配信先が同一の場合は、原則、メールアドレス1あてにメールマガジンをお送りします。  
※ ドメイン指定受信をされている場合は、ドメイン指定受信を解除していただくか、「vpass.ne.jp」および「mail.vpass.ne.jp」でご登録いただきますようお願いいたします。

次へ進む

ハンドルネーム、メールアドレス2の登録は任意ですので不要な場合は空欄で結構です

## ● パソコンから

### Vpass登録

1. お客さま情報の登録

2. 登録内容のご確認

3. 登録完了

下欄にご入力のうえ、【次へ進む】をクリック（タップ）してください。

#### Vpass登録情報の入力

ID	8~20桁の半角英数・記号（「-」「_」のみ使用可）でご入力ください。 ※ 大文字小文字は区別されます。
パスワード	ご希望のパスワードをご指定ください。 確認のためもう一度ご入力ください。 ※ 大文字小文字は区別されます。 ※ 同じ文字の羅列、生年月日など簡便なパスワードの設定はお控えください。
メールアドレス1	メールアドレス 確認のためもう一度ご入力ください。 メールアドレス2 確認のためもう一度ご入力ください。 メール配信先 ○ パソコン（含むタブレット端末） ○ スマートフォン メールマガジン配信可否 ○ 可 ○ 否 ※ 変更・解除の反映までに1、2週間ほどお時間がかかる場合があります。 ※ HTML形式のメールをご希望でない方は、以下にチェックを入れて下さい。 □ テキスト形式でのメール配信を希望する

ハンドルネーム	<input type="text"/> ※ ただし、半角カナ・一部の記号などはご使用いたしません。 ・ <a href="#">ハンドルネームとは</a>
メールアドレス	<input type="text"/> (半角英数字)
メールアドレス2	<input type="text"/> (半角英数字)
メール配信先	○ パソコン（含むタブレット端末） ○ スマートフォン
メールマガジン配信可否	○ 可 ○ 否 ※ 変更・解除の反映までに1、2週間ほどお時間がかかる場合があります。 ※ HTML形式のメールをご希望でない方は、以下にチェックを入れて下さい。 □ テキスト形式でのメール配信を希望する

#### ⚠ メールアドレスに関するご注意

- ※ メールマガジン配信可否のご選択にかかわらず、システム障害・メンテナンス・お支払い・規約変更に関するご案内など、お客さまのカードのご利用に關わる大切なお知らせを配信させていただく場合がありますので、あらかじめご了承ください。
- ※ 変更・解除の反映までに1、2週間ほどお時間がかかる場合があります。
- ※ ネットショッピング保証コードは、メールアドレス1宛にお送りします。
- ※ メールアドレス1とメールアドレス2のメールマガジン配信可否について両方とも「可」でメール配信先に「パソコン」「スマートフォン」をそれぞれに登録いただいた場合は、原則スマートフォンのメールアドレスあてにメールマガジンをお送りします。
- ※ メールアドレス1とメールアドレス2のメールマガジン配信可否について両方とも「可」でメールアドレス1とメールアドレス2にご登録いただいたメール配信先が同一の場合は、原則、メールアドレス1あてにメールマガジンをお送りします。
- ※ ドメイン指定受信をされている場合は、ドメイン指定受信を解除していただくか、「vpass.ne.jp」および「mail.vpass.ne.jp」でご登録いただきますようお願いいたします。

キャンセル

次へ進む

「パソコン（含むタブレット端末）」にチェック

ハンドルネーム、メールアドレス2の登録は任意ですので不要な場合は空欄で結構です

1 1. 入力完了後に同ページ一番下の「次へ進む」を押してください

1 2. 次のページで入力内容を確認後「決定する」を押してください

### ●スマートフォンから

Vpass登録

1 2. 登録内容のご確認 3

内容を確認のうえ、よろしければ【決定する】をタップしてください。  
修正する場合は【戻る】をタップしてください。

Vpass登録内容のご確認

ID	XXXXXXXXXXXX
パスワード	XXXXXXXXXXXX
パスワード	ご入力いただいたパスワード
ハンドルネーム	ご入力いただいておりません
メールアドレス1	メールアドレス: ○○○○○○@○○○○○○○○.com
ハンドルネーム	ご入力いただいておりません
メールアドレス1	メールアドレス: ○○○○○○@○○○○○○○○.com
メールアドレス2	メールアドレス: ご入力いただいておりません

メール配信先: スマートフォン  
メールマガジン配信可否: 可  
HTMLメール配信可否: 可

決定する

戻る

### ●パソコンから

Vpass登録

1. お客さま情報の登録 2. 登録内容のご確認 3. 登録完了

内容を確認のうえ、よろしければ【決定する】をクリック（タップ）してください。  
修正する場合は【戻る】をクリック（タップ）してください。

Vpass登録内容のご確認

ID	XXXXXXXXXXXX
パスワード	ご入力いただいたパスワード
ハンドルネーム	ご入力いただいておりません
請求額確定通知メール配信先	○○○○○○@○○○○○○○○.com
カードご利用代金WEB明細書サービスの同時申込み	ご登録いたします
メールアドレス1	メールアドレス: ○○○○○○@○○○○○○○○.com メール配信先: パソコン メールマガジン配信可否: 可 HTMLメール配信可否: 可
メールアドレス2	メールアドレス: ご入力いただいておりません メール配信先: メールマガジン配信可否: HTMLメール配信可否:

戻る 決定する

1 3. 登録したメールアドレスに「登録完了のお知らせ」が届いたらお手続きは完了です  
※迷惑メール設定をされていると登録完了のメールが届かない場合がございます

**[@vpass.ne.jp](mailto:@vpass.ne.jp) のドメインからのメールを受取可能にご設定ください**